

Unidade Central de Gestão de Inscritos para Cirurgia

Relatório da Atividade em Cirurgia Programada



Os grupos nosológicos **não oncológicos** mais frequentes em LIC são os procedimentos em ossos, tecidos moles, articulações e em doença dos olhos e anexos.

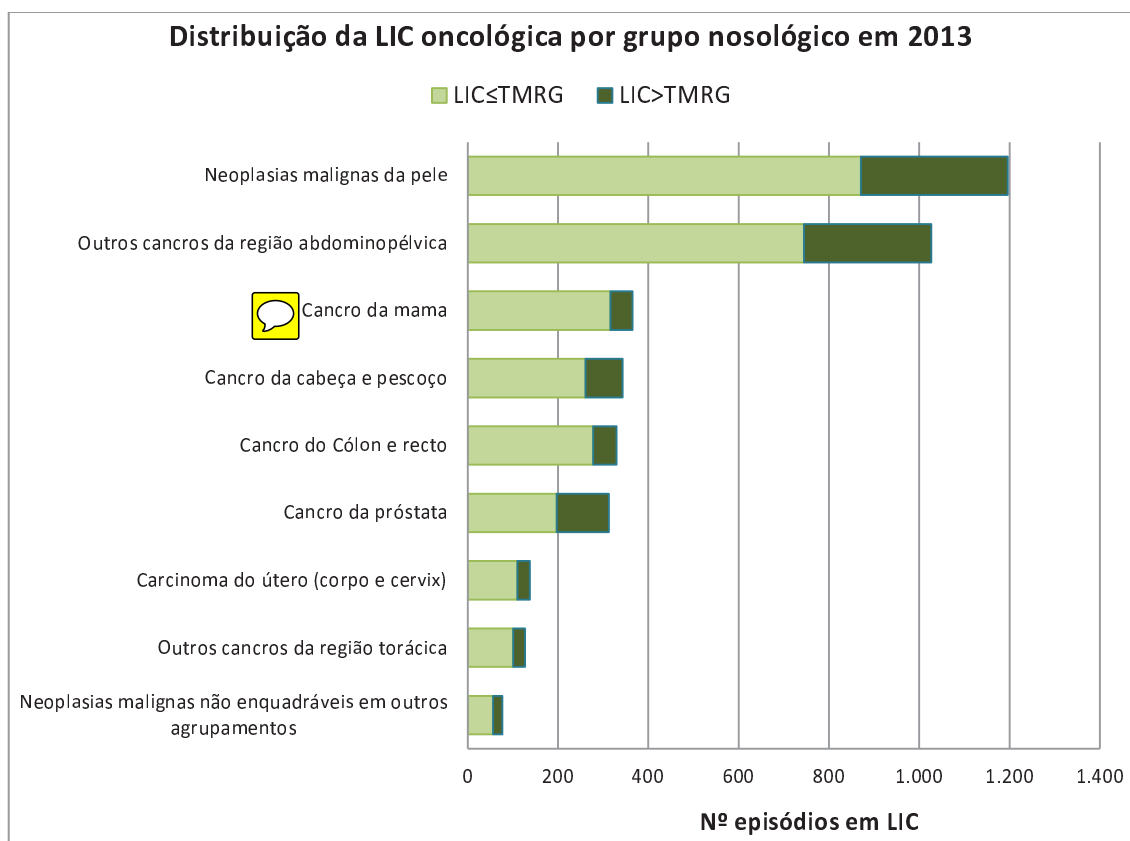


Gráfico 61 – Grupos nosológicos: Distribuição da LIC oncológica por grupo nosológico em 2013

Os grupos nosológicos **oncológicos** mais frequentes em LIC são os procedimentos em neoplasias malignas (NM) da pele seguidas das NM da região abdominopélvica.

A área com mais episódios em atraso, face aos TMRG, observa-se no cancro da próstata.

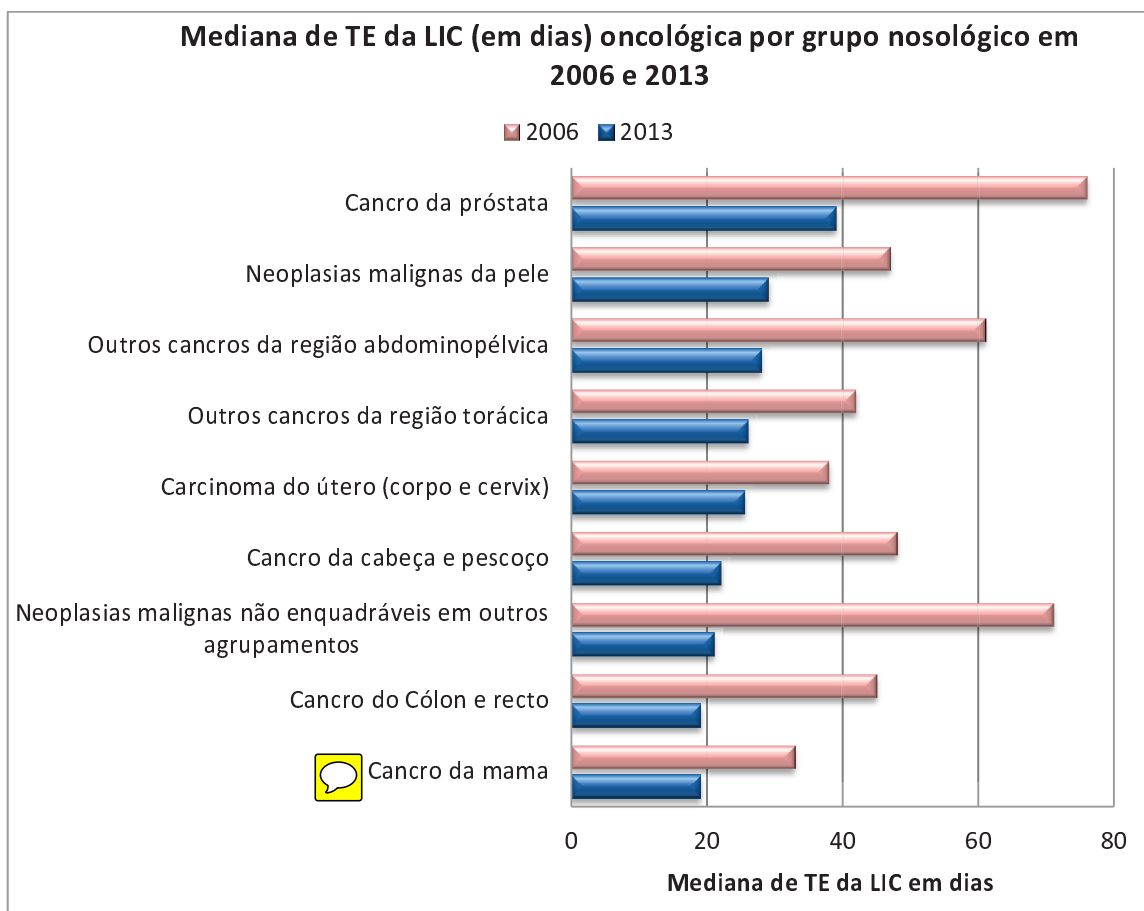


Gráfico 63 – Grupos nosológicos: Mediana de TE (em dias) da LIC oncológica, por grupo nosológico, em 2006 e 2013

Em todos os procedimentos, oncológicos e não oncológicos, observa-se entre 2006 e 2013 uma redução significativa da mediana do TE da LIC.

Os grupos **nosológicos** com mediana do tempo de espera mais baixa são:

- Nos **não oncológicos**, os procedimentos em doenças do útero e anexos e em outras doenças da região abdominopélvica (inclui esófago), com 1,8 meses e 2,27 meses, respetivamente;
- Nos **oncológicos**, os procedimentos em cancro da mama e cancro do cólon e recto, ambas com 19 dias.

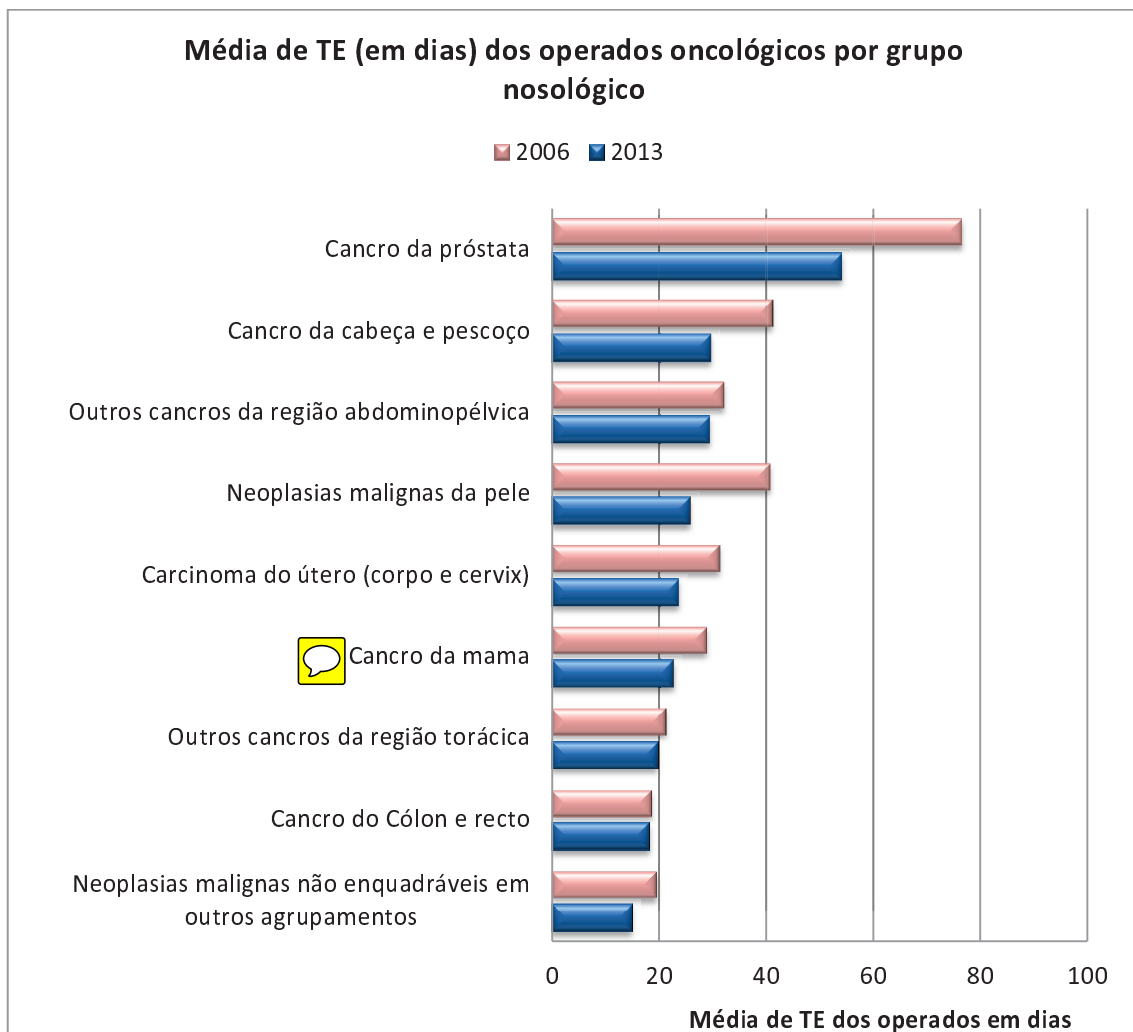


Gráfico 71 – Grupos nosológicos: Evolução da média de TE (em dias) dos operados oncológicos por grupo nosológico em 2006 e 2012

No que se refere aos grupos nosológicos **oncológicos** a média do tempo de espera dos operados é mais elevada para o cancro da próstata e cancro de cabeça e pescoço.

Tabela 32 – Grupos nosológicos oncológicos: Indicadores do ano de 2013

Grupo Nosológico – Oncológico	Entradas NM	Δ hom. Entradas NM (%)	LIC NM	Δ hom. LIC NM (%)	Mediana do TE da LIC NM (dias)	Δ hom. mediana TE da LIC NM (%)	% LIC NM >TMRG	Operados NM	Operados padrão NM	Δ hom. operados padrão NM (%)
Neoplasias malignas da pele	12.925	12,5%	1.196	37,8%	29	3,6%	27,2%	11.341	8.597	35,7%
Outros cancros da região abdominopélvica	11.444	3,8%	1.027	10,1%	28	3,7%	27,5%	9.826	15.715	8,1%
Cancro da mama	6.893	5,8%	365	-14,3%	19	-5,0%	13,4%	6.401	5.967	7,6%
Cancro do Cólon e recto	5.762	-0,7%	330	-2,1%	19	-9,5%	15,8%	5.149	12.235	-1,4%
Cancro da cabeça e pescoço	4.799	1,7%	343	-5,0%	22	-12,0%	23,9%	4.685	6.362	10,1%
Carcinoma do útero (corpo e cérvix)	2.374	-1,2%	138	-25,8%	26	0,0%	20,3%	2.577	2.610	12,8%
Cancro da próstata	1.995	1,2%	313	13,0%	39	18,2%	37,1%	1.696	2.270	-4,7%
Outros cancros da região torácica	1.917	7,2%	127	53,0%	26	30,0%	20,5%	1.654	2.326	4,2%
Neoplasias malignas não enquadráveis em outros agrupamentos	1.240	12,1%	77	45,3%	21	-34,4%	27,3%	935	1.521	-4,5%

Legenda

Verde	> 5%	< - 5%	< 20 dias	< -10%	> 5%
Vermelho	< - 5%	> 5%	> 30 dias	> 10%	< - 5%

No que se refere aos grupos nosológicos **oncológicos** os procedimentos com mais utentes a aguardar cirurgia são os cancros da pele.